



# Ajuster les retraits de paragraphes

7

53

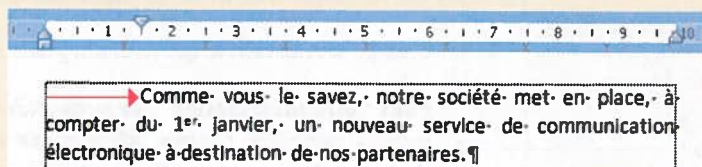
## CE QU'IL FAUT SAVOIR

### • La mise en retrait du paragraphe

Le paragraphe peut être en **retrait à gauche**, en **retrait à droite**, en **retrait positif de première ligne** ou en **retrait négatif de première ligne**.


#### Retrait positif de première ligne

La première ligne est en retrait à droite et les lignes suivantes s'appuient sur la marge.



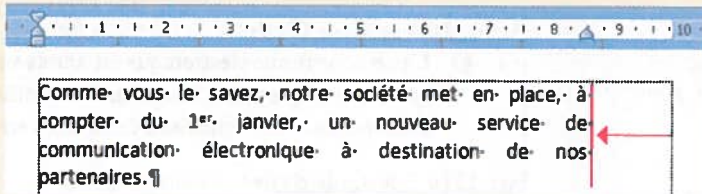
#### Retrait négatif de première ligne

La première ligne reste appuyée sur la marge et les lignes suivantes sont en retrait vers la droite.



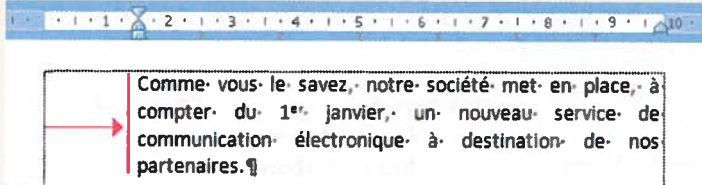
#### Retrait gauche

Toutes les lignes du paragraphe sont en retrait vers la droite.



#### Retrait droite

Toutes les lignes du paragraphe sont en retrait vers la gauche.



## L'ENTREPRISE



Vous êtes en formation chez E-COSMÉTIQUE. Le directeur de la société vous demande de préparer un texte sur la signature électronique qui sera distribuée aux salariés.

## VOTRE MISSION

- 1 Définissez votre mise en page et analysez les retraits de paragraphes en complétant le tableau (Doc. 2).
- 2 Saisissez le texte fourni (Doc. 1) et mettez le en forme (Fiches 32 à 34). Vous utiliserez la méthode de votre choix.
- 3 Imprimez le document obtenu.
- 4 Enregistrez le document sous « 07 E-Cosmétique ».

# 1 Texte à saisir et à mettre en forme

Arial, gras, 18 pts

Gras, 10 pts

Times New Roman, 11 pts

Arial, gras, 18 pts, centré

Times New Roman, 11 pts, Retrait de paragraphe 1,5 cm

Retrait de paragraphe 1,5 cm

Italique

Arial, gras, 12 pts, centré

Retrait de paragraphe 1,5 cm

Retrait de paragraphe 1,5 cm

## E-Cosmétique

Marges 2 cm

274 boulevard Allende  
59150 Wattrelos

Le 13 décembre 2000

Objet

La signature électronique

### Note d'information

1 Comme vous le savez, notre société met en place, à compter du 1<sup>er</sup> janvier un nouveau service de communication électronique à destination des nos partenaires (clients et fournisseurs).

Ce nouveau service (le E-commerce) permettra les commandes en ligne, les e-mails et le paiement électronique.

Ainsi, la sécurité des échanges et des transactions impose l'identification des interlocuteurs, l'intégrité des messages et un mode de communication infailible.

2 C'est pour cette raison, que nous adoptons comme mode d'identification la signature électronique.

*Pour votre information : ce mode d'identification repose sur un certificat numérique qui sera installé sur notre système informatique et qui est en quelque sorte comparable à une carte d'identité. Les signatures électroniques sont créées et vérifiées grâce aux certificats numériques.*

L'aspect juridique, en particulier en ce qui concerne la preuve, s'appuie sur une loi du 13 mars 2000.

#### LOI n° 2000-230 du 13 mars 2000

portant adaptation du droit de la preuve aux technologies de l'information et relative à la signature électronique (extrait)

Art. 1316-1 du Code Civil Retour à la ligne

3 L'écrit sous forme électronique est admis en preuve au même titre que l'écrit sur support papier, sous réserve que puisse être dûment identifiée la personne dont il émane et qu'il soit établi et conservé dans des conditions de nature à en garantir l'intégrité.

Art. 1316-3 du Code civil Retour à la ligne

L'écrit sur support électronique a la même force probante que l'écrit sur support papier.

Destinataires

3 retours à la ligne

4 Mr J. Boisset  
Mme B. Chabot  
Mr C. Zédigue

Le Directeur  
Jean Pasquier

Pied de page :  
Nom, prénom et date

# 2 Types de retraits

Paragraphes	Types de retraits
Paragraphe 1	
Paragraphe 2	
Paragraphes 3 et 4	

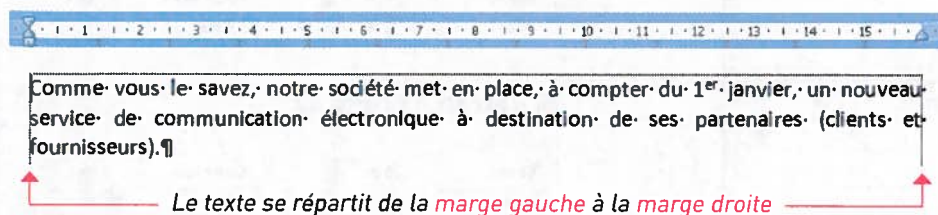


### Ajuster les retraits de paragraphes

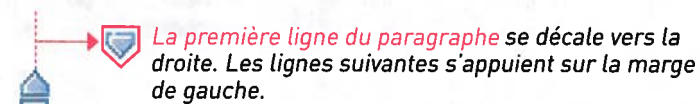
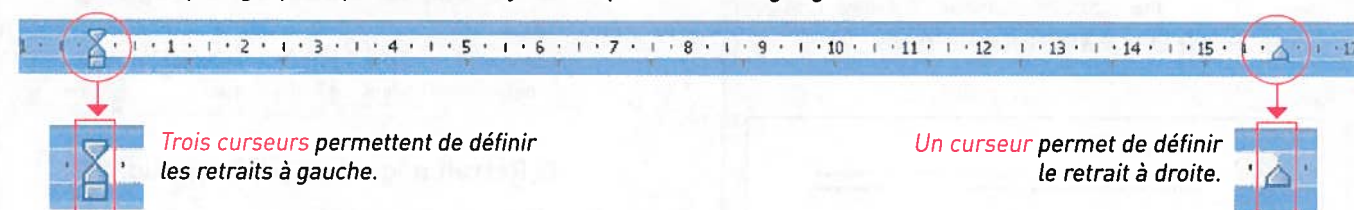
- 32** Ajuster les retraits de paragraphes (souris)    **34** Ajuster les retraits de paragraphes (boutons)
- 33** Ajuster les retraits de paragraphes (boîte de dialogue)

## FICHE 32 Ajuster les retraits de paragraphes (souris)

Le texte saisi au kilomètre se répartit par défaut, de la marge de gauche à la marge de droite. En réalité, ce sont les  **curseurs**  placés sur la  **règle**  qui déterminent la  **répartition du texte**  dans le paragraphe.




Les retraits de paragraphes peuvent être ajustés à partir de la règle graduée en centimètres.



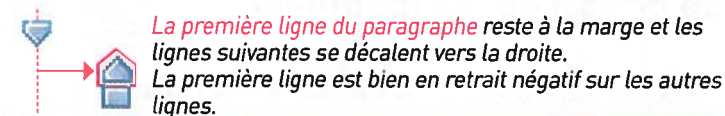
#### ■ Retrait positif de première ligne

- Faire glisser le curseur du haut.
- Le curseur du haut se déplace et les 2 curseurs du bas restent à la marge.



#### ■ Retrait négatif de première ligne

- Faire glisser le deuxième curseur.
- Le curseur du haut reste à la marge et les 2 curseurs du bas se déplacent.



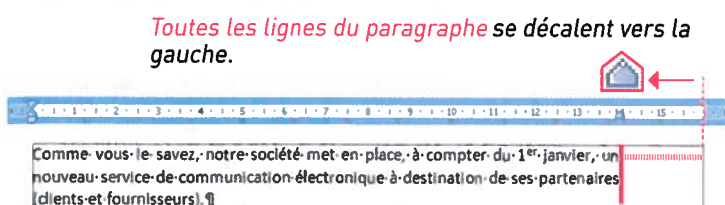
#### ■ Retrait à gauche du paragraphe

- Faire glisser le curseur du bas.
- Les 3 curseurs se déplacent.

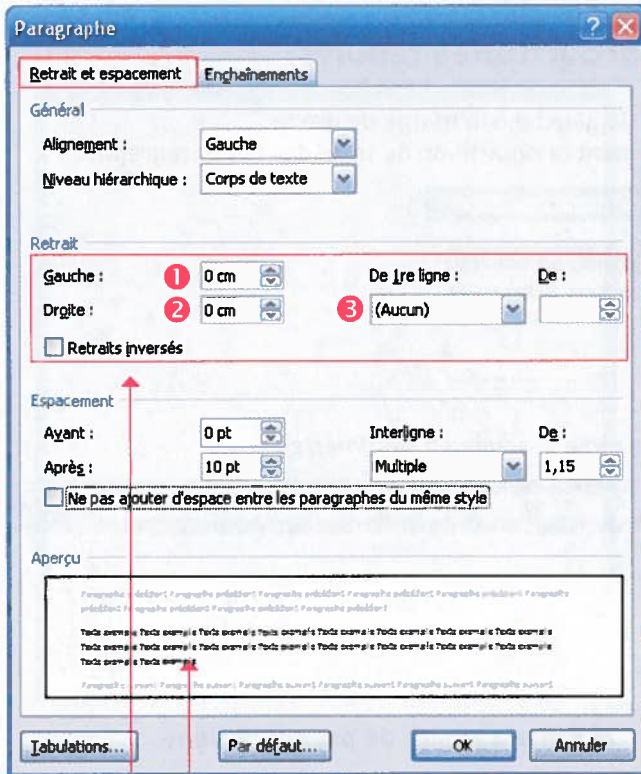
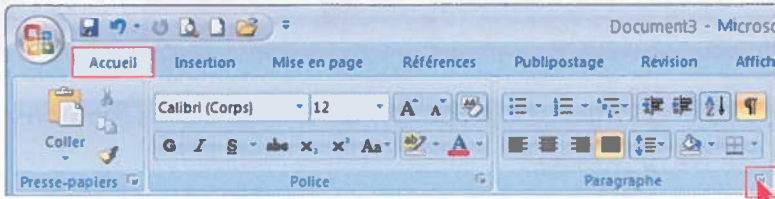


#### ■ Retrait à droite du paragraphe

- Faire glisser le curseur placé à droite de la règle.
- Le texte saisi passe à la ligne dès qu'il rencontre le curseur de droite.



## FICHE 33 Ajuster les retraits de paragraphes (boîte de dialogue)



L'aperçu permet de visualiser le résultat obtenu  
Les retraits sont définis en centimètres

1. Cliquer dans le paragraphe.
2. Cliquer sur l'onglet [Accueil].
3. Cliquer sur le lanceur de boîte de dialogue du groupe [Paragraphe].
4. Définir le(s) retrait(s) choisi(s).
5. Cliquer sur [OK] pour valider.

### ■ Retrait à gauche ①



### ■ Retrait à droite ②



### ■ Retrait positif de première ligne ③



### ■ Retrait négatif de première ligne ③



## FICHE 34 Ajuster les retraits de paragraphes (boutons)



Retrait gauche  
Retrait droit



### ■ Utilisation du ruban

1. Cliquer dans le paragraphe.
2. Cliquer sur l'onglet [Mise en page].
3. Modifier la valeur des retraits dans le groupe [Paragraphe].

### ■ Utilisation du clavier

• Pour poser un retrait (1,25 cm par défaut), appuyer simultanément sur les touches [Ctrl] et [R].

Pour augmenter le retrait, appuyer une nouvelle fois sur les touches [Ctrl] et [R].

• Pour annuler tous les retraits, appuyer simultanément sur les touches [Ctrl] et [Q].

## ENTRAÎNEMENT

Vous travaillez dans l'entreprise GÉNÉLECTRIC. Une nouvelle procédure concernant les retours de marchandises a été mise en place. Vous êtes chargé de saisir et de mettre en forme la note d'information.

- 1 Recherchez les types de retraits à appliquer dans le texte et complétez le tableau ci-joint (Doc. 2).
- 2 Saisissez les nouvelles conditions (Doc. 1).
- 3 Imprimez le document.
- 4 Enregistrez le document sous « 07 GENELECTRIC ».

## Consignes

- Marges : 2 cm.
- Police : Calibri.
- Texte courant : corps 12 pts, justifié.

DOC

## 1 Texte à saisir

Nom, prénom et date en pied de page

Arial  
14 pts  
10 pts  
9 pts

GÉNÉLECTRIC SA  
Zone Industrielle Nord 62500 Saint-Omer  
Tél. : 03 21 17 24 19 - Fax : 03 21 17 34 85  
Mél : [contact@genelectric.com](mailto:contact@genelectric.com)

Times  
16 pts

RETOUR DE MARCHANDISES (RM) - CONDITIONS

12 pts  
12 pts  
Retrait de paragraphe 2,25 cm

Livraison - Rappel

Quel que soit le mode de transport et même expédiées franco, les marchandises voyagent toujours aux risques et périls du destinataire.  
Nos prix s'entendent, sauf stipulation contraire, hors taxes, marchandises non emballées, départ en nos magasins.  
Les frais de port et d'emballage sont reportés sur la facture des marchandises, selon notre tarif en vigueur.

12 pts  
Romain  
Retrait de paragraphe 2,25 cm

DEMANDE D'AUTORISATION :  
Chaque demande est confirmée par un numéro d'autorisation délivré par GENELECTRIC SA.

VALIDITE DES NUMÉROS D'AUTORISATION :  
Les numéros d'autorisation de retour des marchandises sont valables 10 jours.

IDENTIFICATION :  
Les retours doivent impérativement avoir le numéro d'autorisation visible sur le colis.

FRAIS DE RETOUR :  
Les marchandises retournées sont expédiées port et emballage à la charge du client.

Retrait de  
paragraphe  
2,25 cm

#### ÉCHANGES DES PRODUITS EN PANNE À LA LIVRAISON :

Les produits en panne à la livraison sont remplacés dans les 2 jours ouvrables suivant la date de réception du retour.

#### ÉCHANGES DES PRODUITS EN PANNE APRÈS LA LIVRAISON :

Les produits en panne après la livraison sont remplacés dans les 10 jours ouvrables suivant la date de réception du retour.

#### CONDITION D'ACCEPTATION DES AVOIRS :

Les demandes d'avoirs sont soumises à acceptation dans une période de 30 jours date de facture. Les avoirs sont émis dans les 2 jours suivant la réception du retour.

Retrait de  
paragraphe  
2,25 cm

Tout avoir sera systématiquement refusé si la facture a plus de 30 jours et si les numéros de série ne correspondent pas à ceux fournis pour le RM.  
Les modalités et conditions s'appliquent pour tous nos clients. Ils entreront en application dès le 1er février 20..

Saint-Omer, le 8 janvier 20..

GÉNÉLECTRIC SA

Le texte à saisir comporte trois types de retraits de paragraphes.

Numérotez sur le texte ci-dessus chaque type de paragraphe et indiquez dans le tableau ci-dessous les types de retraits.

## DOC 2 Définition des types de retraits

Paragraphes	Types de retraits
Paragraphe n°	
Paragraphe n°	
Paragraphe n°	